



## Ich bastle mir das KnowsMore Kostüm!


KnowsMore ist eine Suchmaschine, an die sich Ralph und Vanellope bei ihrer Ankunft im Internet wenden. Wie der Name schon sagt, ist er ein Besserwisser, zieht KnowsMore häufig voreilige Schlüsse und spricht die Sätze von anderen zu Ende, indem er zu erraten versucht, was sie sagen werden. Hier zeigen wir Dir, wie auch Du zu KnowsMore wirst, mit Deiner eigenen KnowsMore Brille und dem typischen KnowsMore Hut. Trage sie beide und versuche zu erraten, was dich die Leute fragen werden!

### WAS DU BENÖTIGST




- Schere
- Schwerer Karton
- Karton einer Klopapierrolle
- Klebstoff
- Gelbes Garn
- Einen Erwachsenen


**1** Drucke alle folgenden Seiten aus. Schneide das als „Basis“ gekennzeichnete Rechteck aus und lege es beiseite. Klebe alle restlichen Seiten auf den schweren Karton. Nachdem der Klebstoff getrocknet ist, lass dir von einem Erwachsenen beim sorgfältigen Ausschneiden der Teile helfen.



**2** Trage Klebstoff auf die Außenseite der Toilettenpapierrolle auf und rolle sie in der Basis auf, um sie zu bedecken. Alles, was oben oder unten überhängt, kannst du in die Röhre drücken.



**3** Falte die weißen Laschen an den Brillenbügeln, klebe sie anschließend etwas unterhalb der Mitte an beiden Seiten an die Brillengläser an.



**4** Klebe die beiden lila Quadrate so zusammen, dass die lila Seiten nach außen zeigen. Nachdem sie getrocknet sind, stichst du in der Mitte des Kreises sorgfältig ein kleines Loch. Nimm zwei lange Stücke Garn und ziehe sie durch das Loch. Mache oben einen großen Knoten, damit sich das Garn nicht durchzieht.




**5** Lege das obere Teil des Hutes mit der Knotenseite nach unten hin. Führe die beiden Garnstränge durch die Basisröhre. Klebe die Basisröhre mit viel Klebstoff unten auf.




**6** Falte die Quaste der Mitte entlang. Lege ein Stück vom Garn hinein und verschließe sie mit Klebstoff. Nimm die Quaste und binde sie an den Knoten auf der Oberseite des Hutes, und lass sie ein wenig über den Hut hängen.



**7** Setz dir die Röhre auf den Kopf und lasse einen Erwachsenen das Garn unter deinem Kinn festziehen, damit du den Hut aufbehältst. Setz deine Brille auf und fange an, die Fragen der Leute zu beantworten!



BRILLENGLÄSER



QUASTE

LINKER BÜGEL

BÜGEL

BASIS





DEN KARTON  
DER KLOPAPIERROLLE  
HIER AUFKLEBEN

HUTUNTERSEITE





HUTOBERSEITE

